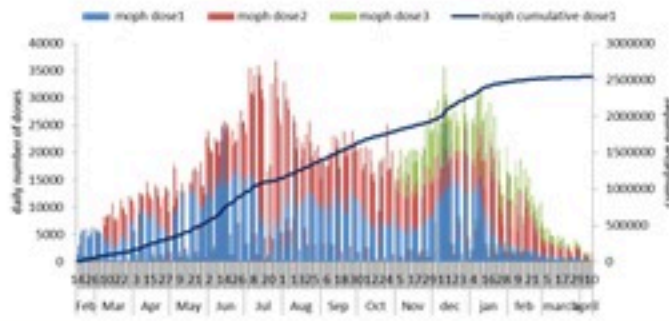




# ترصد عدوى الكوفيد 19 في لبنان

## 12 نيسان 2022

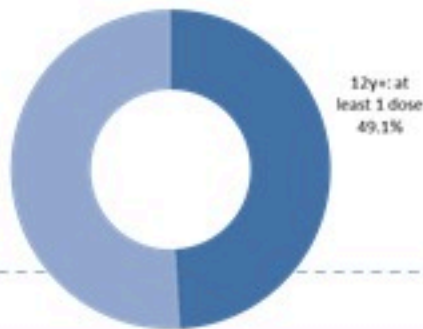
عدد الجرعات حسب اليوم



التلقيح	ليوم امس	التراكمي	التغطية (على عدد السكان من عمر 12 سنة)
المسجلين	1536	3781423	69.4%
الجرعة (1)	522	2673570	49.1%
الجرعة (2)	689	2345717	43%
الجرعة (3)	674	568798	24.2%*

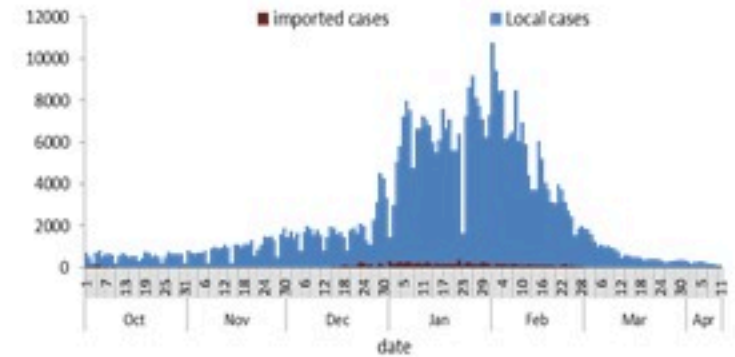
\* نسبة من مجموع متلقي الجرعة الثانية

نسبة التغطية التلقيحية للجرعة الأولى



الحالات	ليوم امس	التراكمي	
عدد الحالات المصابة	108	1094911	
عدد الحالات المحلية	108	1073048	
عدد الحالات الوافدة	0	21863	
عدد حالات الوفاة	5	10349	
عدد حالات الشفاء	-	1074251	
الخط الساخن	ليوم امس	التراكمي	
اتصالات (1)	92	411757	
اتصالات	558	708860	
الفحوصات	ليوم امس		
عدد الفحوصات	4161		
إيجابية فحوصات PCR	103		
إيجابية فحوصات Antigen	5		
الاستشفاء	ليوم امس	% نسبة الاشغال	% غير الملحقين
حالات الاستشفاء	61	7%	65%
حالات العناية المركزة	31	8%	79%
حالات مع تنفس اصطناعي	12	-	74%
المؤشرات الوبائية	خلال 14 يوم الأخيرة		
عدد الحالات النشطة	3498		
نسبة الحدوث المحلية لكل 100000	66		
نسبة الوفيات لكل 100000	1.09		
نسبة الفحوصات لكل 100000	1551		
إيجابية فحص PCR لكل مئة فحص	4.1%		

العدد اليومي للحالات



سجل الحدّاد اليومي 108 حالة جديدة عن يوم امس، مع استمرار في انخفاض نسبة إيجابية الفحوصات الى 4.1% (للايام 14 الأخيرة). ويصنف التفشي المجتمعي على مستوى 2. أما عدّاد الوفيات، فتم تسجيل 5 حالات وفاة مع 1.1 وفاة لكل مئة الف (للايام 14 الأخيرة). من جهة الاستشفاء، بلغت نسبة استعمال أسرة العناية الفائقة 8% (31 سرير من اصل 403).

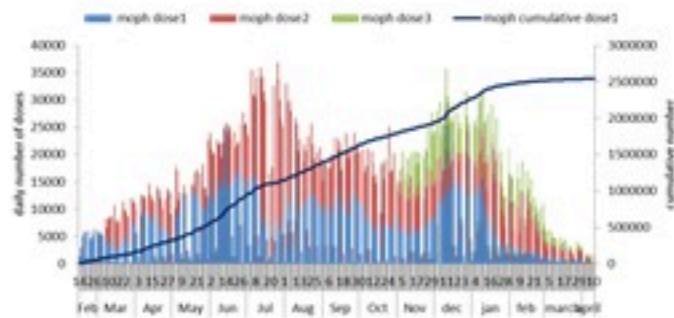
استعمال أسرة كوفيد في المستشفيات حسب اليوم





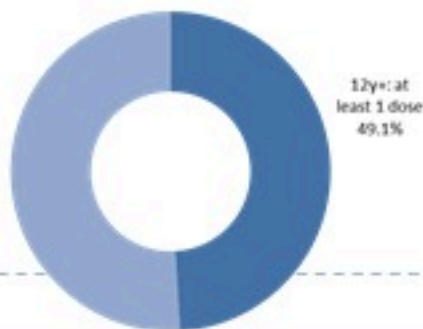
COVID-19 Vaccination (source: Impact database)

### Number of doses: daily and cumulative



	Past day	Cumulative	Coverage (over population 12y+)
Registered	1536	3781423	69.4%
1 <sup>st</sup> dose	522	2673570	49.1%
2 <sup>nd</sup> dose	689	2345717	43%
3 <sup>rd</sup> dose	674	568798	24.2%*

\* Percentage over recipients of 2<sup>nd</sup> dose  
1<sup>st</sup> dose vaccination coverage



Cases	Past Day	Cumulative
Confirmed cases	108	1094911
Confirmed local cases	108	1073048
Confirmed imported	0	21863
Deaths	5	10349
Remission	-	1074251

Call centers	Past day	Cumulative
Answered 1787 (1)	92	411757
Answered 1214	558	708860

Testing	Past Day		
All tests	4161		
Positive by PCR	103		
Positive by Antigen	5		

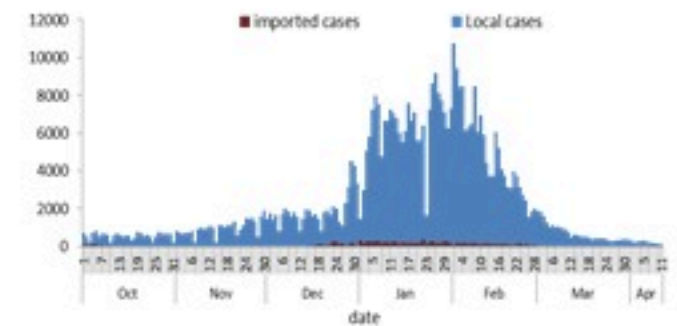
  

Hospital admission	Past Day	% Occupancy	% Unvaccinated
Occupied beds	61	7%	65%
Occupied ICU beds	31	8%	79%
Mechanical ventilation	12	-	74%

Indicators	Past 14 days
Active cases	3498
Local incidence rate	66 / 100000
Mortality rate	1.09 / 100000
Local testing rate	1551 / 100000
Local positivity PCR %	4.1%

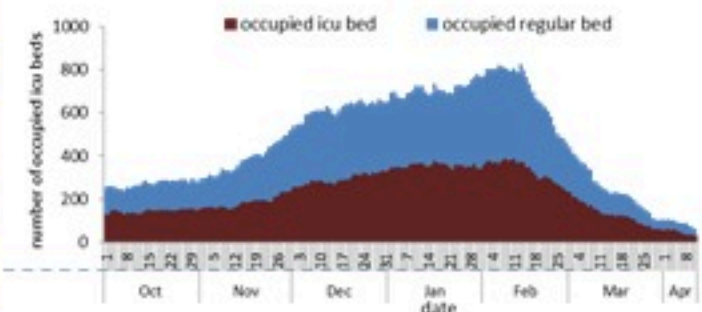
### Cases by day



108 new cases were reported for the past day with local PCR positivity rate at 4.1% (for past 14 days). The community transmission is at level 2. 5 new deaths were reported with mortality rate at 1.1 per 100000 (for past 14 days).

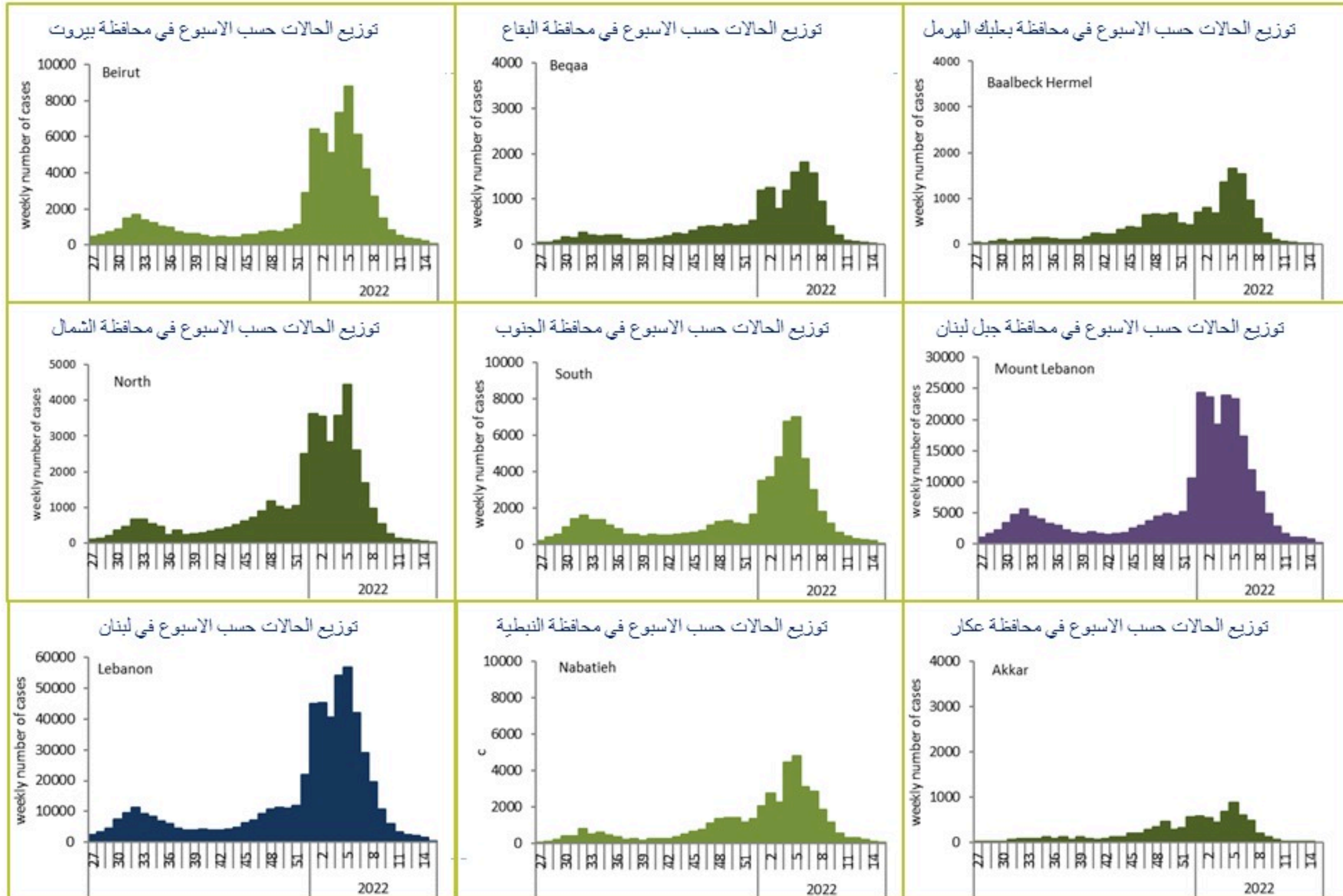
The ICU occupancy rate is 8% with 31 ICU beds occupied for COVID-19 (over 403 available).

### COVID19 hospital bed occupancy per day

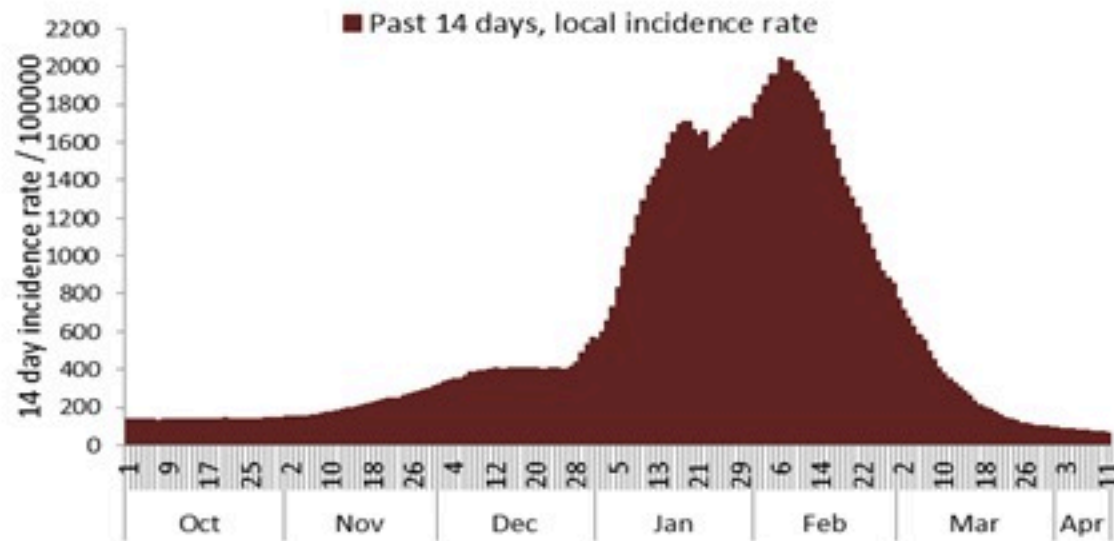




caza	Mortality rate / نسبة الوفيات		Incidence rate / نسبة الحدوث		Past day / يوم امس				Cumulative / التراكمي					القضاء
	للتاريخ 14 الاخيرة Past 14 days	التراكمي / Cumulative	للتاريخ 14 الاخيرة Past 14 days	التراكمي / Cumulative	غير الواقعة / Local	الواقعة / Travel	الوفيات Deaths	الحالات Cases	الشفاء / Remission	غير الواقعة / Local	الواقعة / Travel	الوفيات Deaths	الحالات Cases	
	/100000	/100000	/100000	/100000										
Beirut	1.85	218	111	24841	22	0	2	22	118,146	119,651	1,107	1,059	120,758	بيروت
Baabda	1.67	188	59	24906	11	0	1	11	161,351	163,232	665	1,237	163,897	بعبدا
Metn	1.10	164	101	20122	10	0	1	10	125,011	127,361	534	1,040	127,895	المتن
Chouf	1.91	204	33	17830	1	0	0	1	36,717	37,222	165	428	37,387	الشوف
Aleyh	0.57	278	65	35165	1	0	0	1	60,990	61,486	346	489	61,832	عاليه
Kesrwan	0.93	239	123	27681	1	0	0	1	58,310	59,283	247	514	59,530	كسروان
Jbeil	0.91	189	99	23199	2	0	0	2	24,924	25,350	91	207	25,441	جبيل
Tripoli	1.18	256	4	11048	1	0	0	1	36,601	37,292	271	869	37,563	طرابلس
Koura	0.00	173	37	18972	3	0	0	3	13,959	14,097	88	129	14,185	الكوره
Zghorta	1.31	235	26	21047	2	0	0	2	15,858	16,014	86	180	16,100	زعرتا
Batroun	0.00	149	82	17433	1	0	0	1	9,405	9,566	27	82	9,593	البترون
Akkar	0.00	164	8	7693	0	0	0	0	23,531	24,032	84	514	24,116	عكار
Becharreh	0.00	127	0	8166	0	0	0	0	2,093	2,125	5	33	2,130	بشري
Minieh Danieh	0.47	103	6	4881	2	0	0	2	10,231	10,417	61	222	10,478	المنية الضبية
Zahleh	0.46	294	12	17756	0	0	0	0	38,237	38,816	173	645	38,989	زحلة
West Bekaa	1.00	197	22	13345	0	0	0	0	13,116	13,323	61	198	13,384	البقاع الغربي
Baalbeck	0.35	236	7	14783	0	0	0	0	41,358	42,015	129	672	42,144	بعلبك
Hermel	1.53	176	5	7551	0	0	0	0	4,801	4,903	19	115	4,922	الهرمل
Rashaya	0.00	176	5	10128	0	0	0	0	4,011	4,080	15	71	4,095	راشيا
Saida	0.61	177	51	16302	5	0	0	5	52,076	52,846	320	577	53,166	صيدا
Sour	0.29	128	83	18537	7	0	0	7	62,449	63,271	464	440	63,735	صور
Jezine	6.26	138	16	14276	1	0	0	1	4,490	4,553	11	44	4,564	جزين
Nabatieh	3.54	197	129	31724	16	0	1	16	43,985	44,637	225	279	44,862	النبطية
Bint Jbeil	1.25	200	129	25021	5	0	0	5	19,635	19,966	129	161	20,095	بنت جبيل
Marjeoun	3.19	132	89	16462	3	0	0	3	10,101	10,286	39	83	10,325	مرجعيون
Hasbaya	0.00	205	24	11632	0	0	0	0	3,379	3,391	70	61	3,461	حاصبيا
Unspecified					14	0	0	14	79,486	63,833	16,431	0	80,264	غير التحق
<b>Lebanon</b>	<b>1.09</b>	<b>195</b>	<b>66</b>	<b>20592</b>	<b>108</b>	<b>0</b>	<b>5</b>	<b>108</b>	<b>1074251</b>	<b>1073048</b>	<b>21863</b>	<b>10349</b>	<b>1094911</b>	<b>لبنان</b>



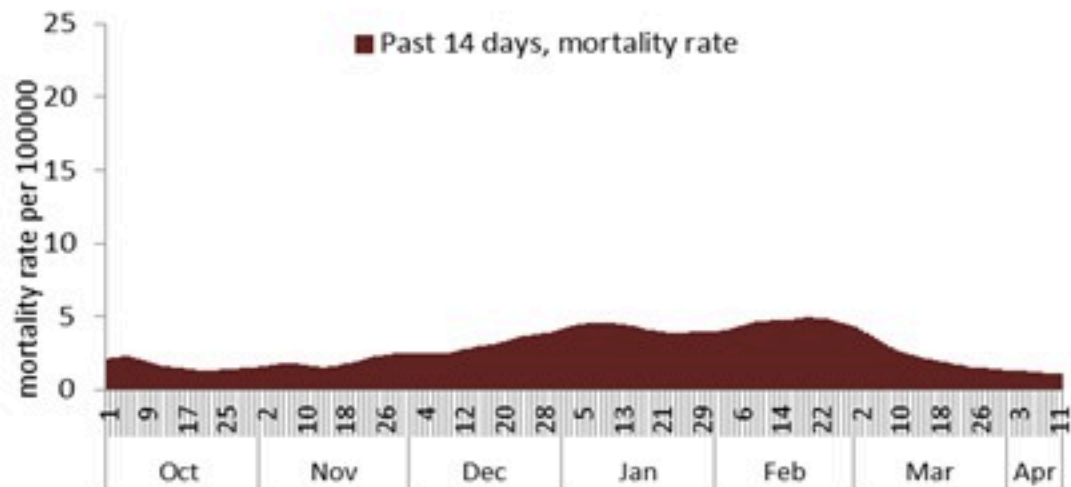
نسبة الحالات الجديدة لكل مئة الف نسمة خلال 14 يوم السابقة  
Incidence rate for the 14 days (/100000)



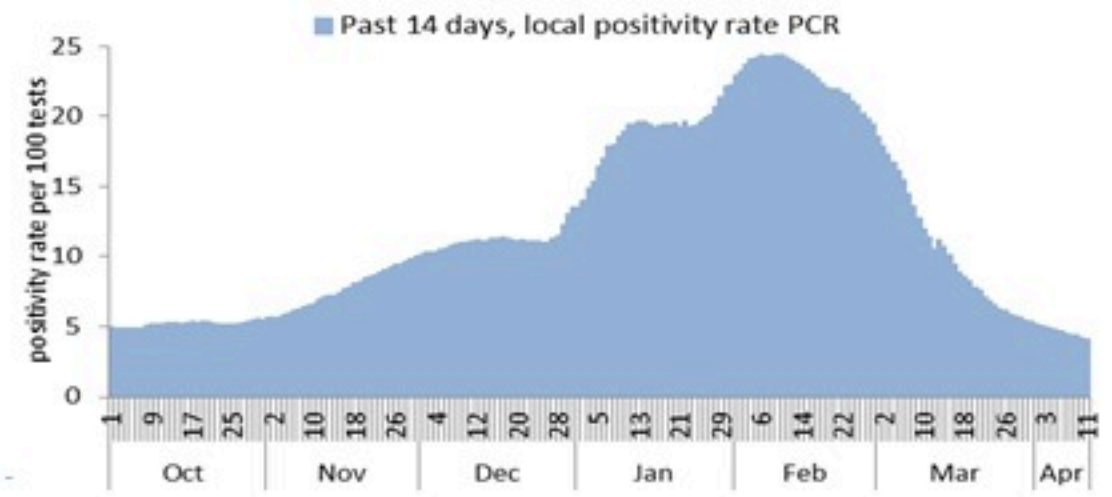
نسبة الفحوصات المحلية لكل مئة الف نسمة خلال 14 يوم السابقة  
Testing rate for the past 14 days (/100000)



نسبة الوفيات لكل مئة الف نسمة خلال 14 يوم السابقة  
Mortality rate for the past 14 days (/100000)

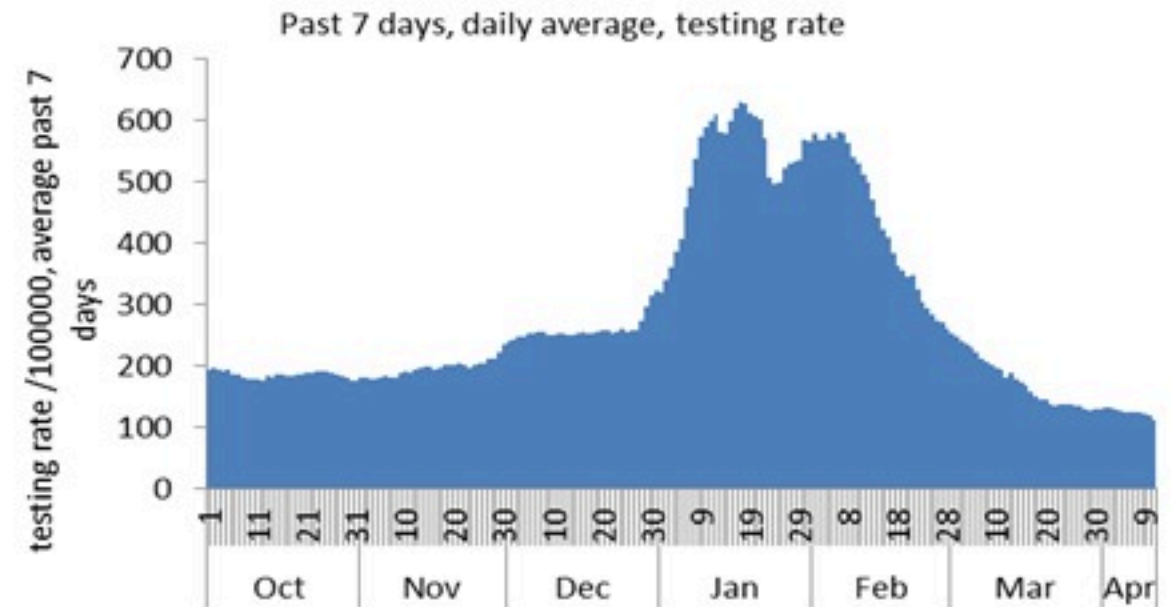
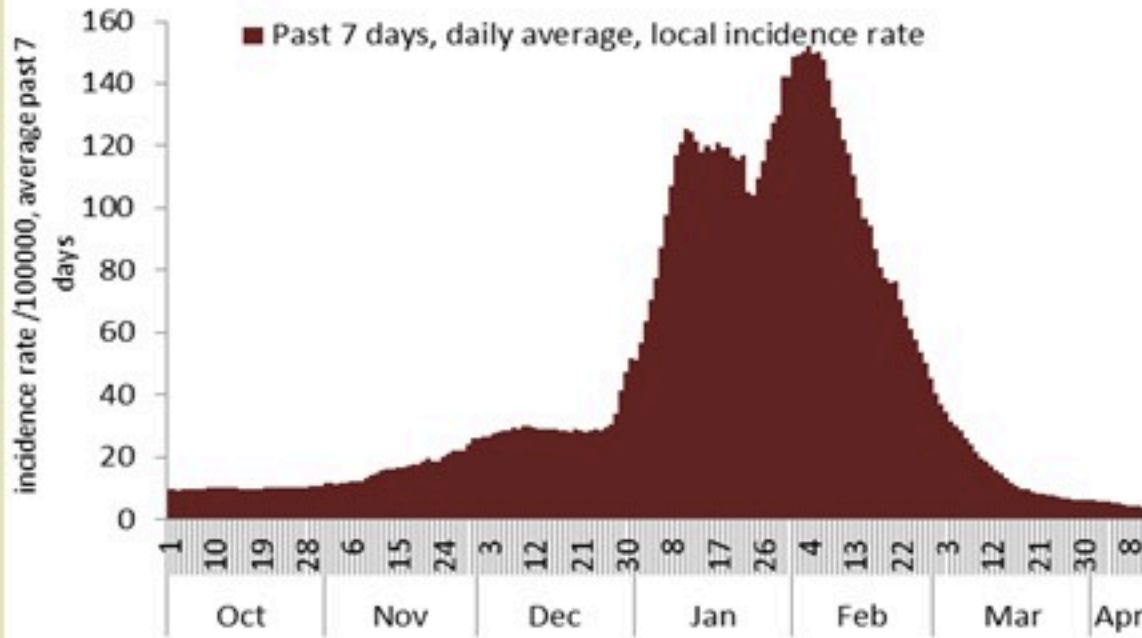


النسبة المئوية للفحوصات المحلية الإيجابية خلال 14 يوم السابقة  
Positivity rate for the past 14 days (%)



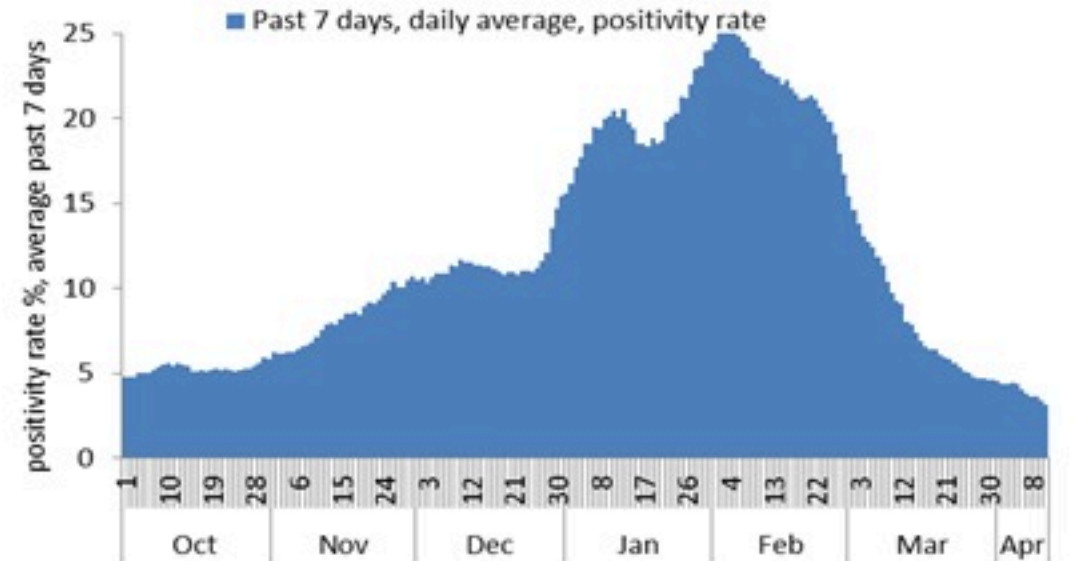
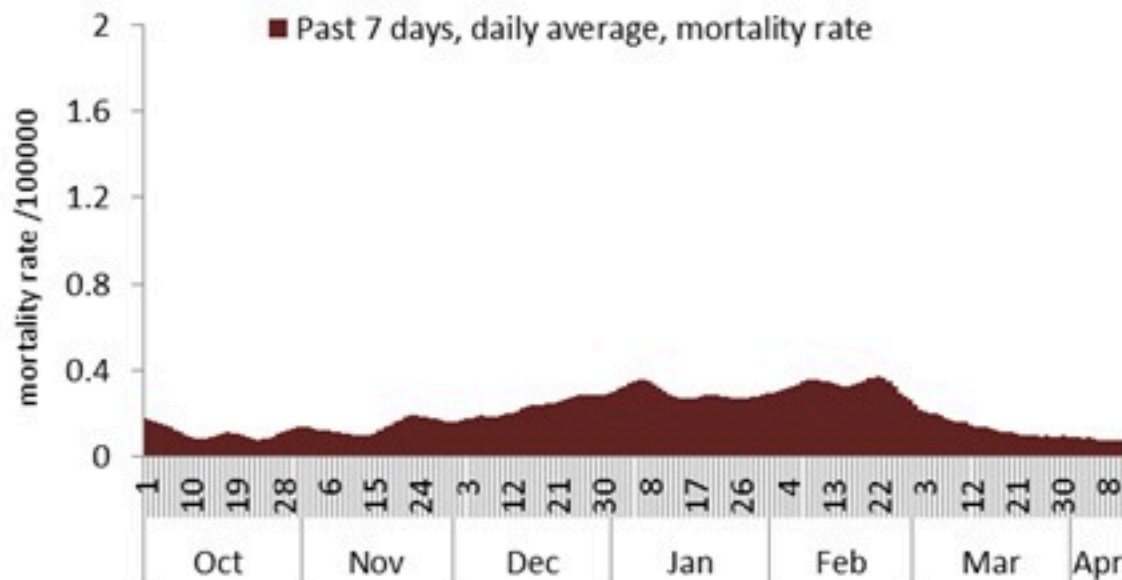
نسبة الحالات الجديدة لكل مئة ألف نسمة  
Incidence rate s (/100000)

نسبة الفحوصات المحلية لكل مئة ألف نسمة  
Testing rate (/100000)

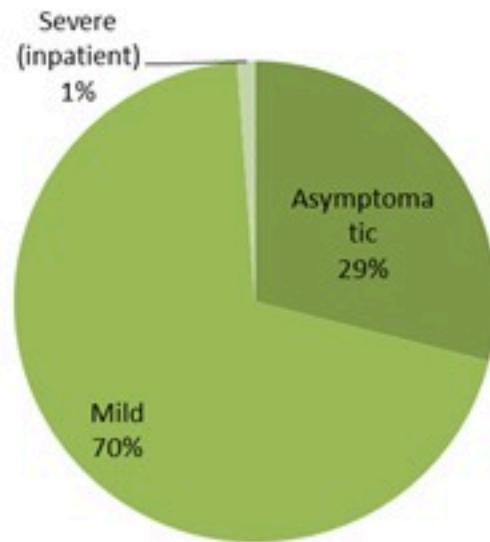


نسبة الوفيات لكل مئة ألف نسمة  
Mortality rate (/100000)

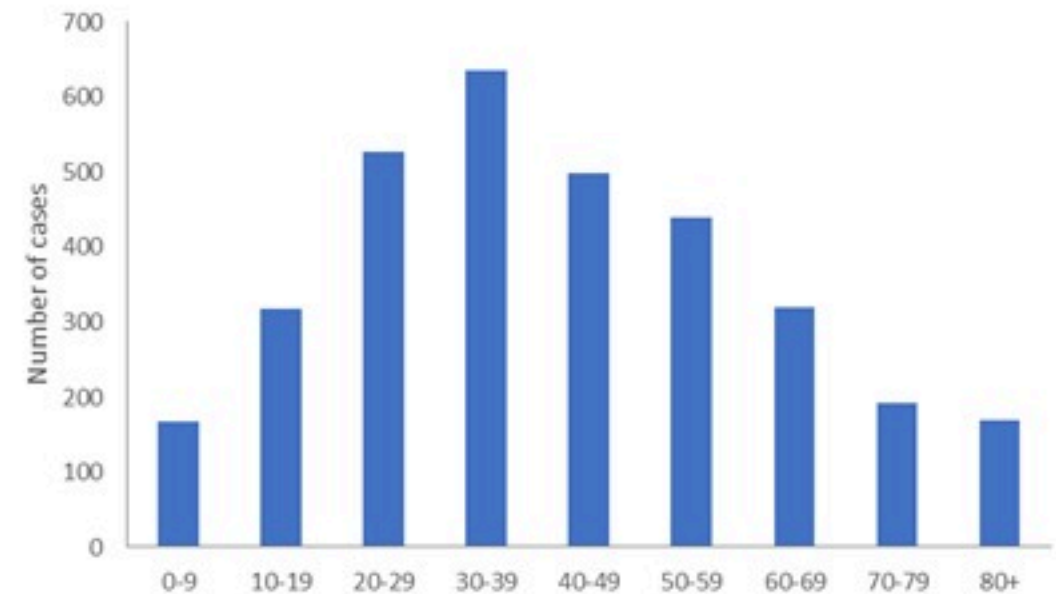
النسبة المئوية للفحوصات المحلية الإيجابية  
Positivity rate (%)



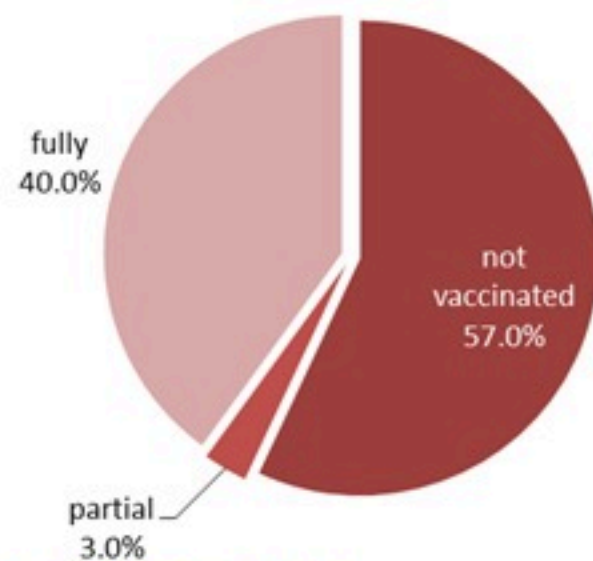
توزيع الحالات حسب المرض لـ 14 الأيّام الأخيرة (%)  
Case distribution by severity for past 14 days (%)



توزيع الحالات حسب العمر لـ 14 الأيّام الأخيرة  
Case distribution by age group for past 14 days

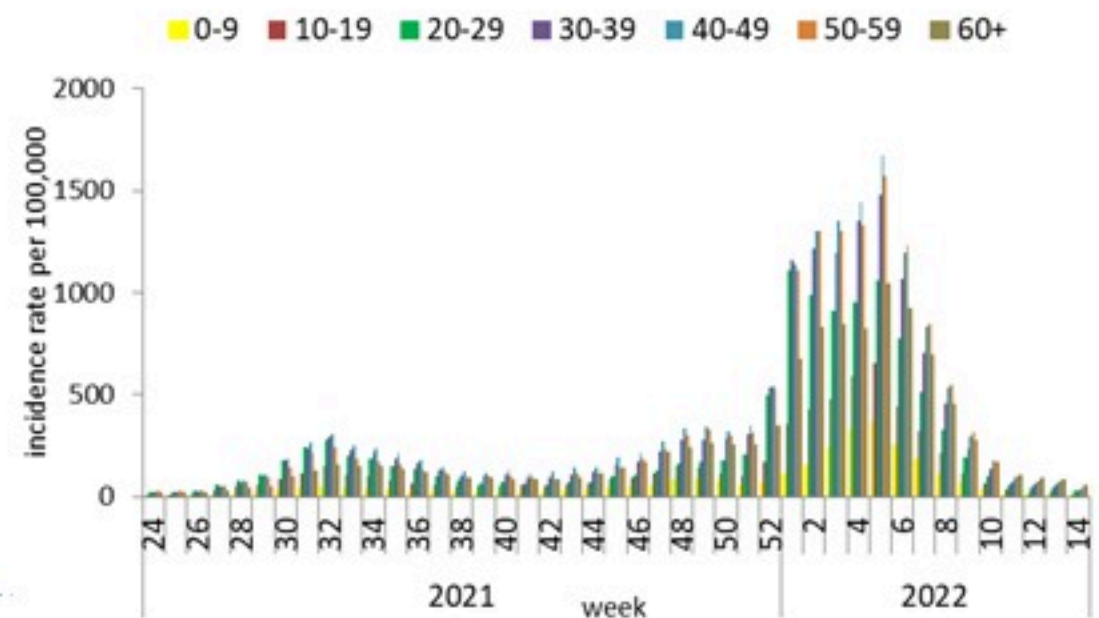


توزيع الحالات حسب الوضع التلقيحي لـ 14 الأيّام الأخيرة (%)  
Case distribution by vaccination status for past 14 days (%)



Fully: more than 14 days after 2<sup>nd</sup> dose  
Partial: between 14 days post 1<sup>st</sup> dose and 14 days post 2<sup>nd</sup> dose  
Not vaccinated: 0 dose, or less than 14 days post 1<sup>st</sup> dose

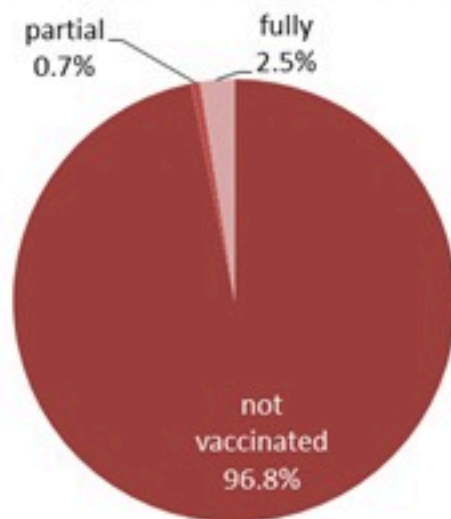
نسبة الحدوث حسب العمر والاسبوع (لكل مئة ألف نسمة)  
Age specific incidence rate by age group and week (/100000)



عدد الوفيات حسب ونسبة الوفيات لكل مئة ألف حسب اليوم  
Deaths and mortality rate (per 100000) per day



توزيع الوفيات حسب وجود الوضع التلقيحي، 2022 (%)  
Deaths by vaccination status, 2022 (%)



Fully: more than 14 days after 2<sup>nd</sup> dose  
Partial: between 14 days post 1<sup>st</sup> dose and 14 days post 2<sup>nd</sup> dose  
Not vaccinated: 0 dose, or less than 14 days post 1<sup>st</sup> dose

جدول خصائص الوفيات  
Distribution of deaths by age group

وجود امراض مزمنة او وضع صحي خاص Underlying conditions	نسبة الامائة % Case fatality %	عدد حالات الوفاة Number of deaths	الفئة العمرية Age group
	0.07	13	0-9
	0.03	20	10-19
	0.05	68	20-29
	0.14	182	30-39
	0.50	491	40-49
	1.33	1059	50-59
	4.20	2060	60-69
	10.21	2893	70-79
	20.86	3563	80+
	0.95	10349	ALL

جدول حالات الوفاة المسجلة خلال 24 ساعة المنصرمة والمثبتة  
Line list of confirmed covid-19 deaths for the past 24 hours

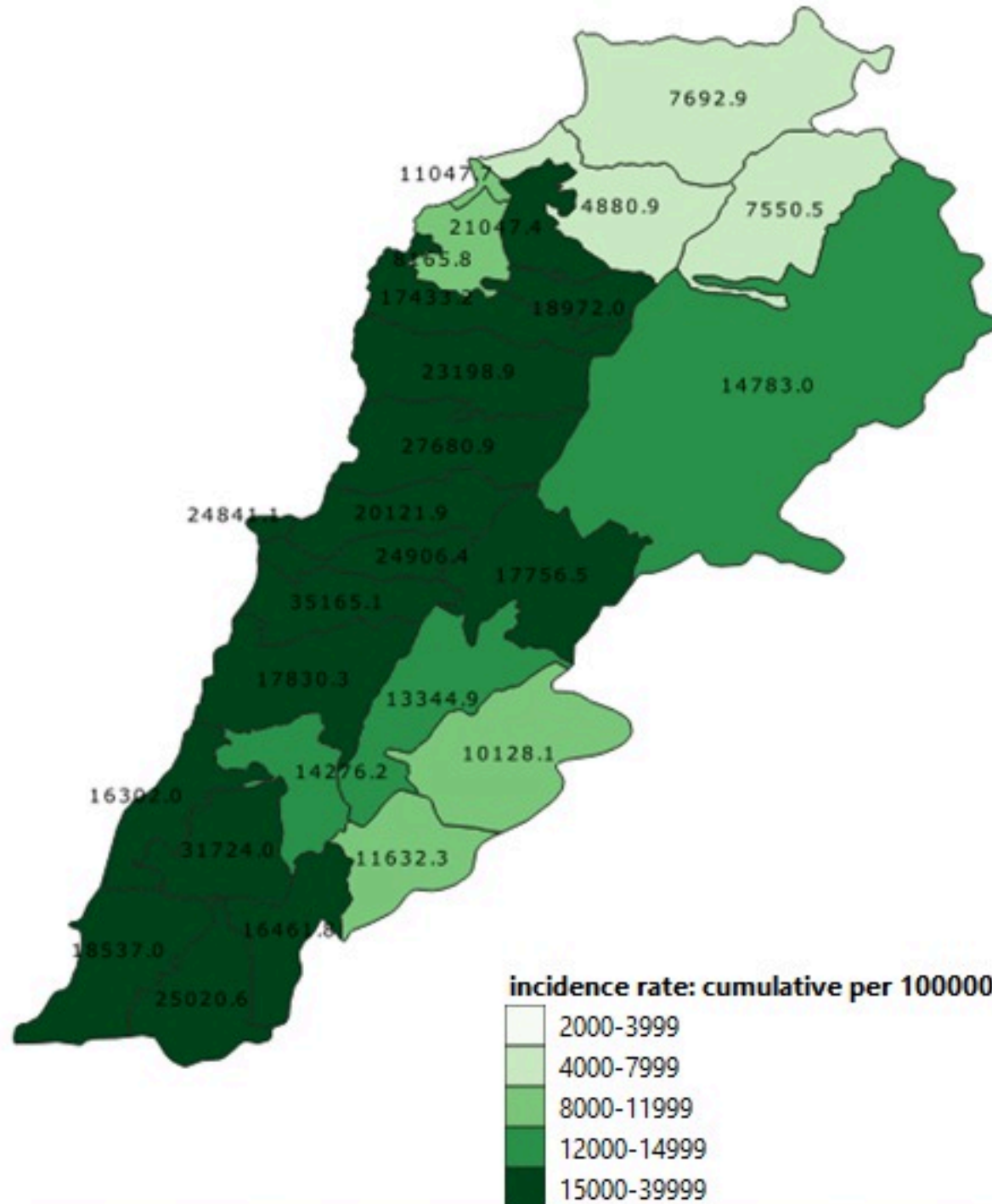
وجود امراض مزمنة	العمر (سنة)	الجنس	السكن (القضاء)	المستشفى	#
نعم	61	أنثى	المتن	الجامعة الأميركية	1
نعم	66	أنثى	بيروت	الروم	2
نعم	69	أنثى	النبطية	راغب حرب	3
نعم	82	ذكر	بيروت	الروم	4
نعم	84	ذكر	بعيدا	جبل لبنان	5



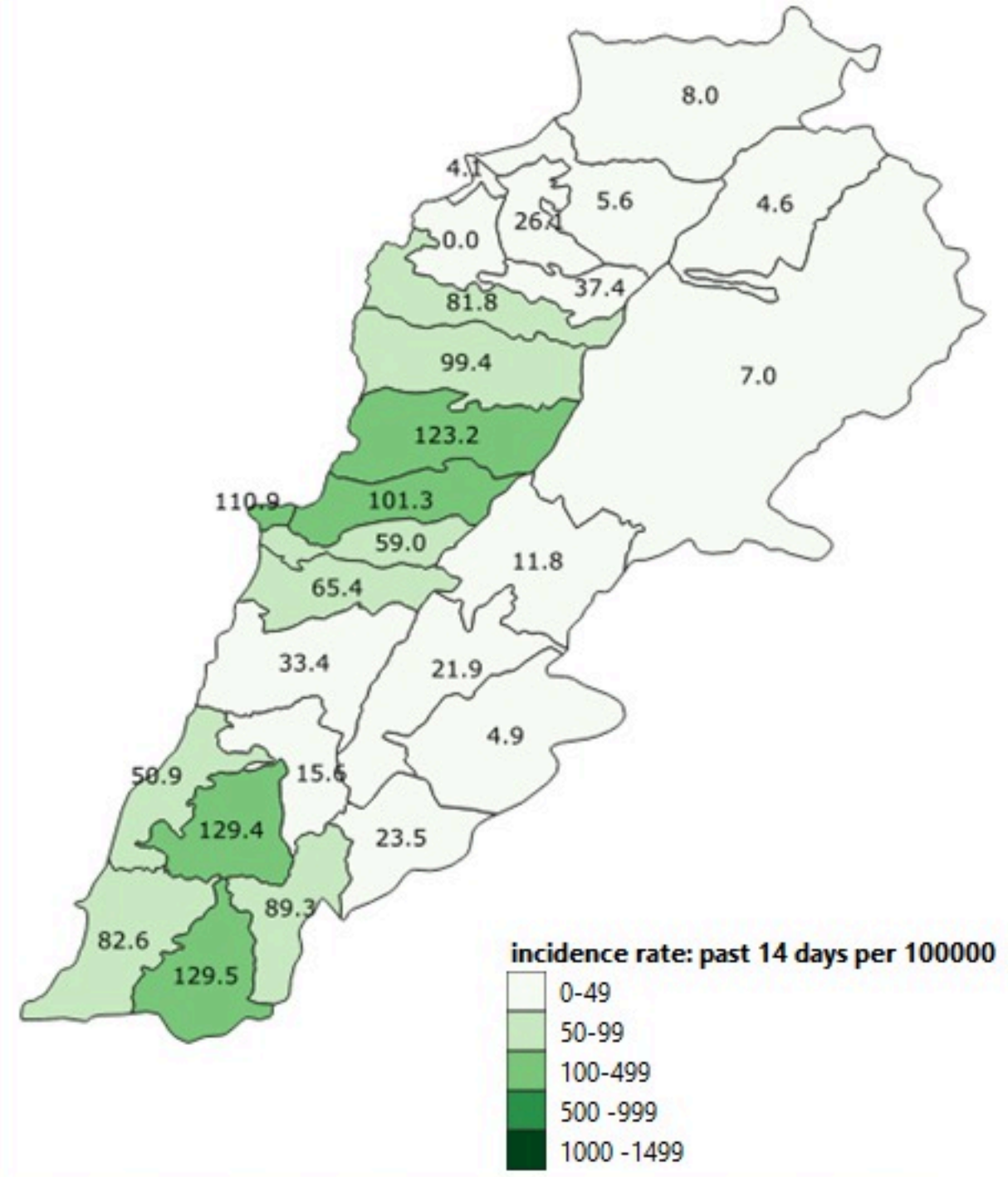
بيروت	المتن	الكورة	صور
الجامعة الاميركية	1	1	1
راس بيروت	1	1	6
المنارة (بيروت)	1	1	جزين
الروشه	1	3	1
الحمرا (بيروت)	2	1	1
تلة الخياط	1	2	2
المزرعة (بيروت)	1	1	1
الأشرفية (بيروت)	4	المنيه الضنيه	1
قيد التحق	10	1	12
بعيدا		قيد التحق	1
بير حسن	1	1	1
عين الرمانه (السياح)	1	1	4
برج البراجنة	1	1	1
بعيدا	1	1	2
الحازمية (بعيدا)	2	2	1
الحدث	5		
قيد التحق	1		14



نسب الحدوث التراكمية لكل مئة الف نسمة  
Cumulative incidence rate /100000

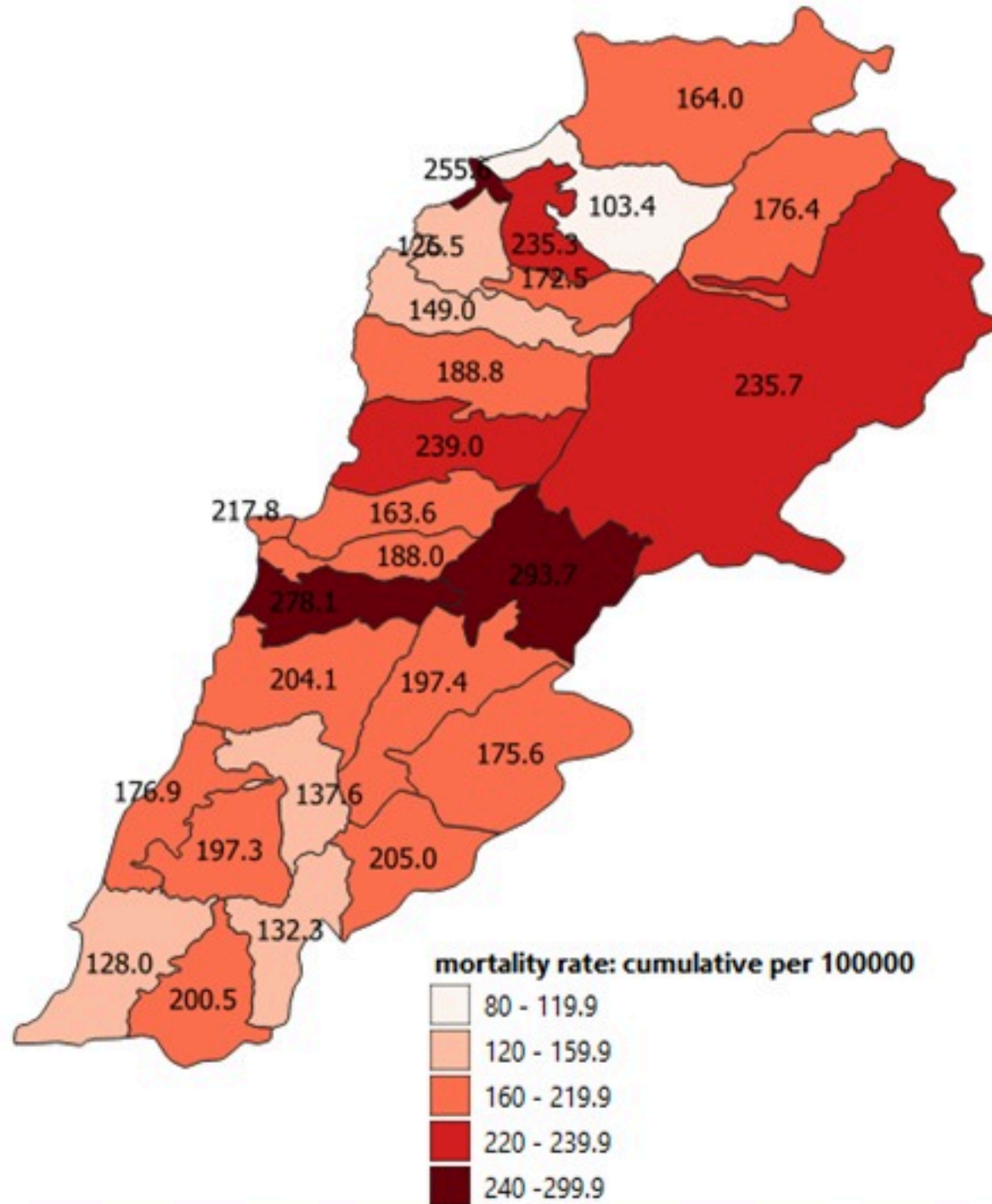


نسب الحدوث لايام 14 الماضية لكل مئة الف نسمة  
14-day incidence rate /100000

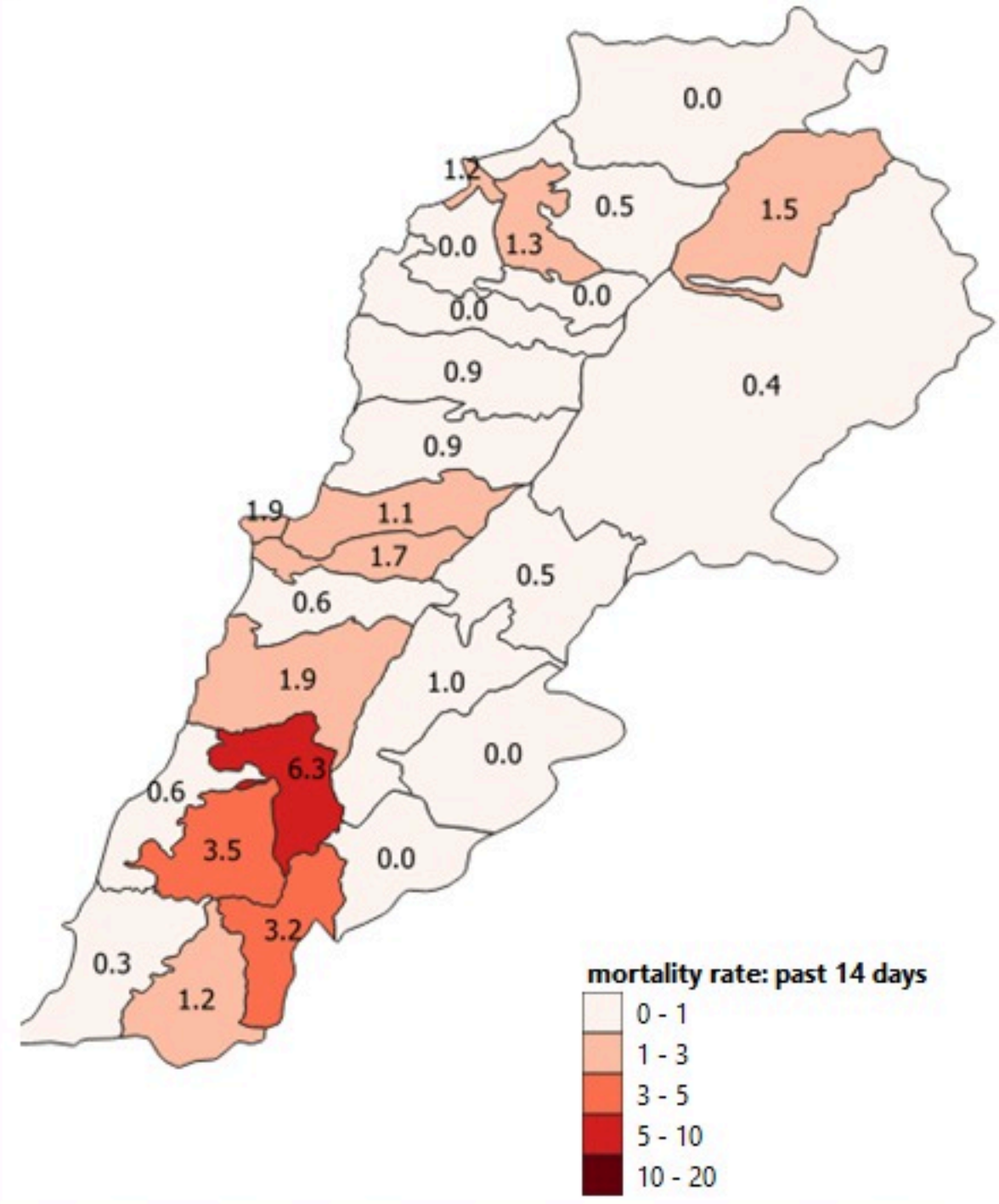


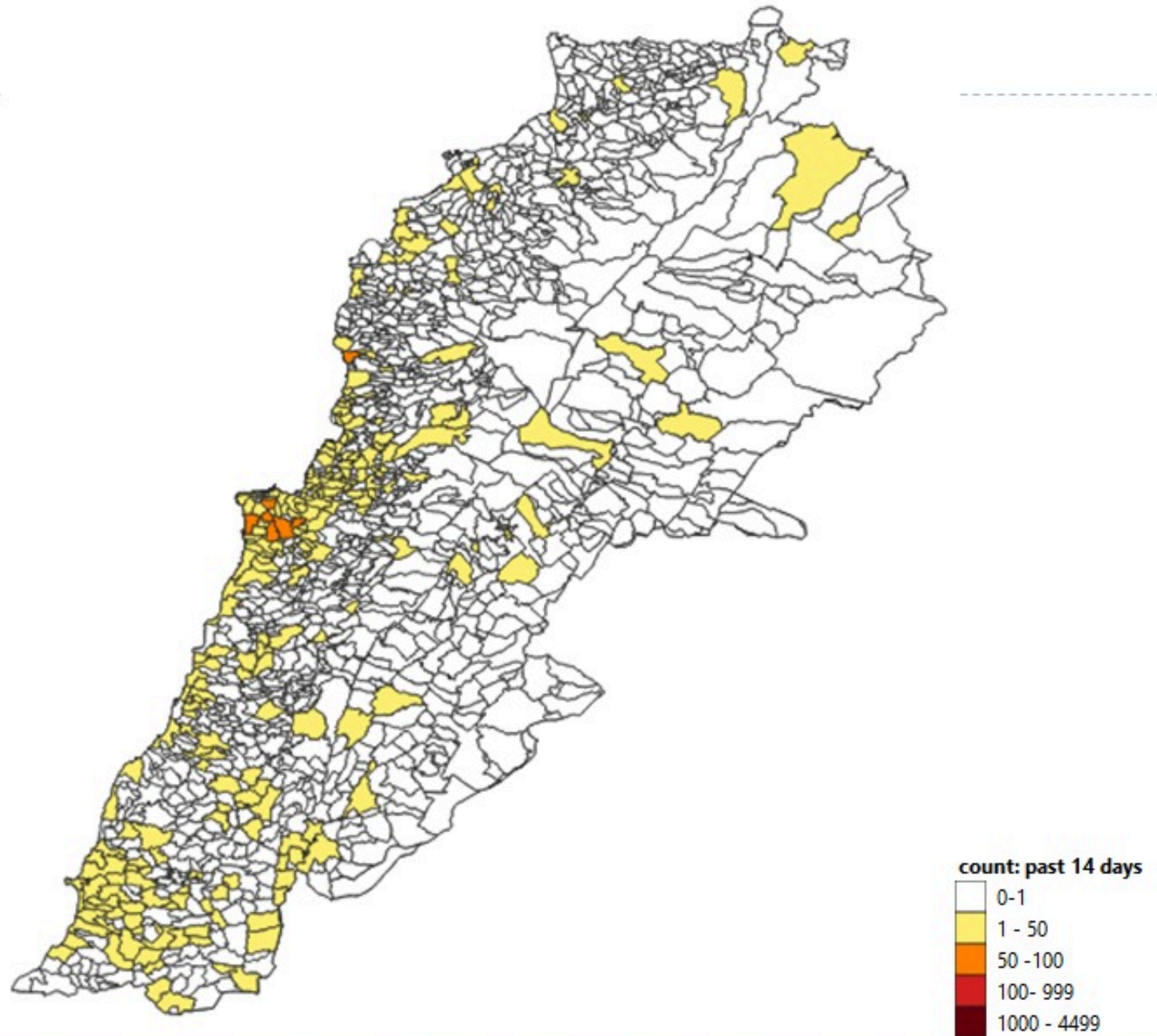


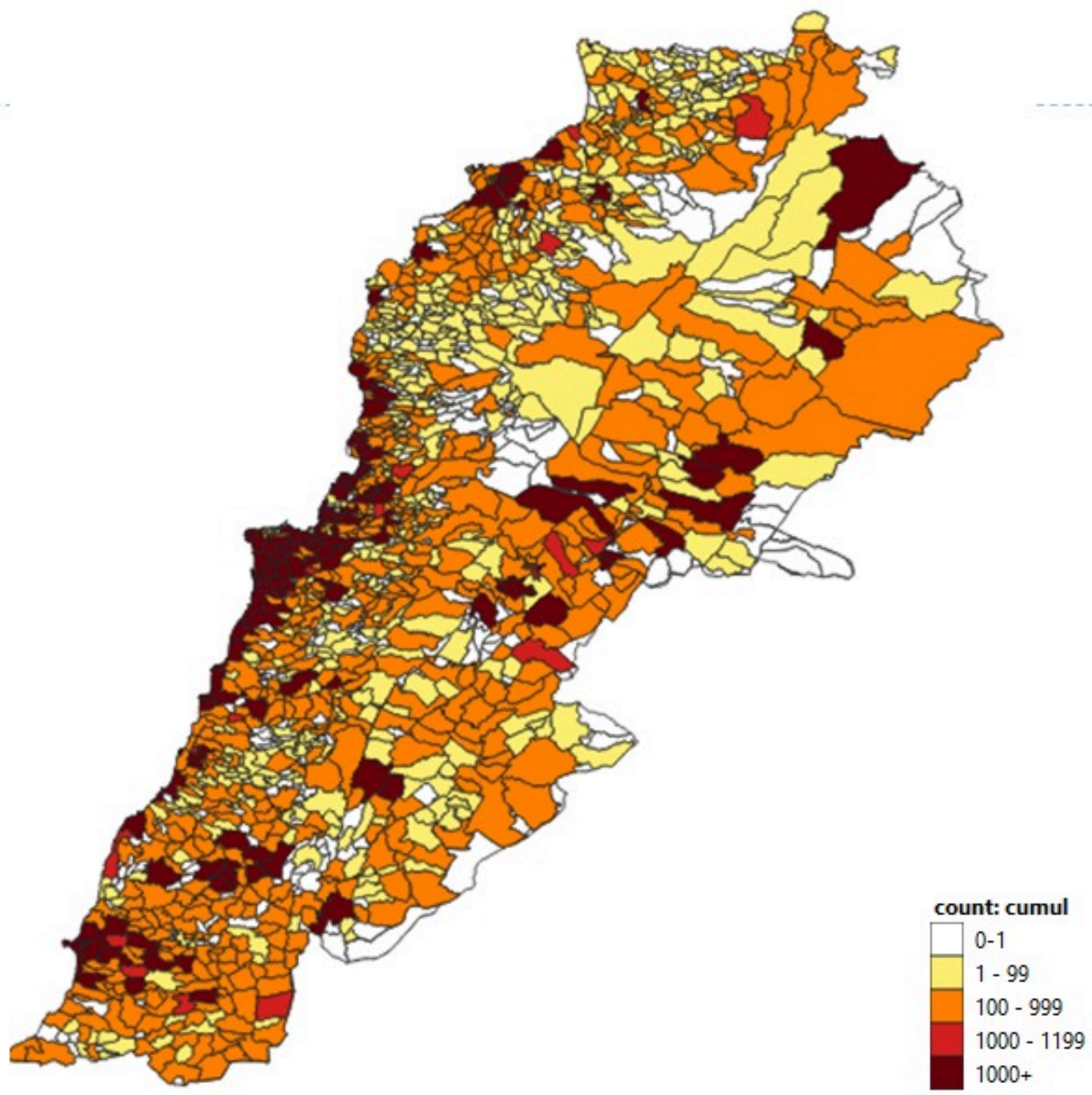
نسب الوفيات التراكمية لكل مئة الف نسمة  
Cumulative mortality rate /100000



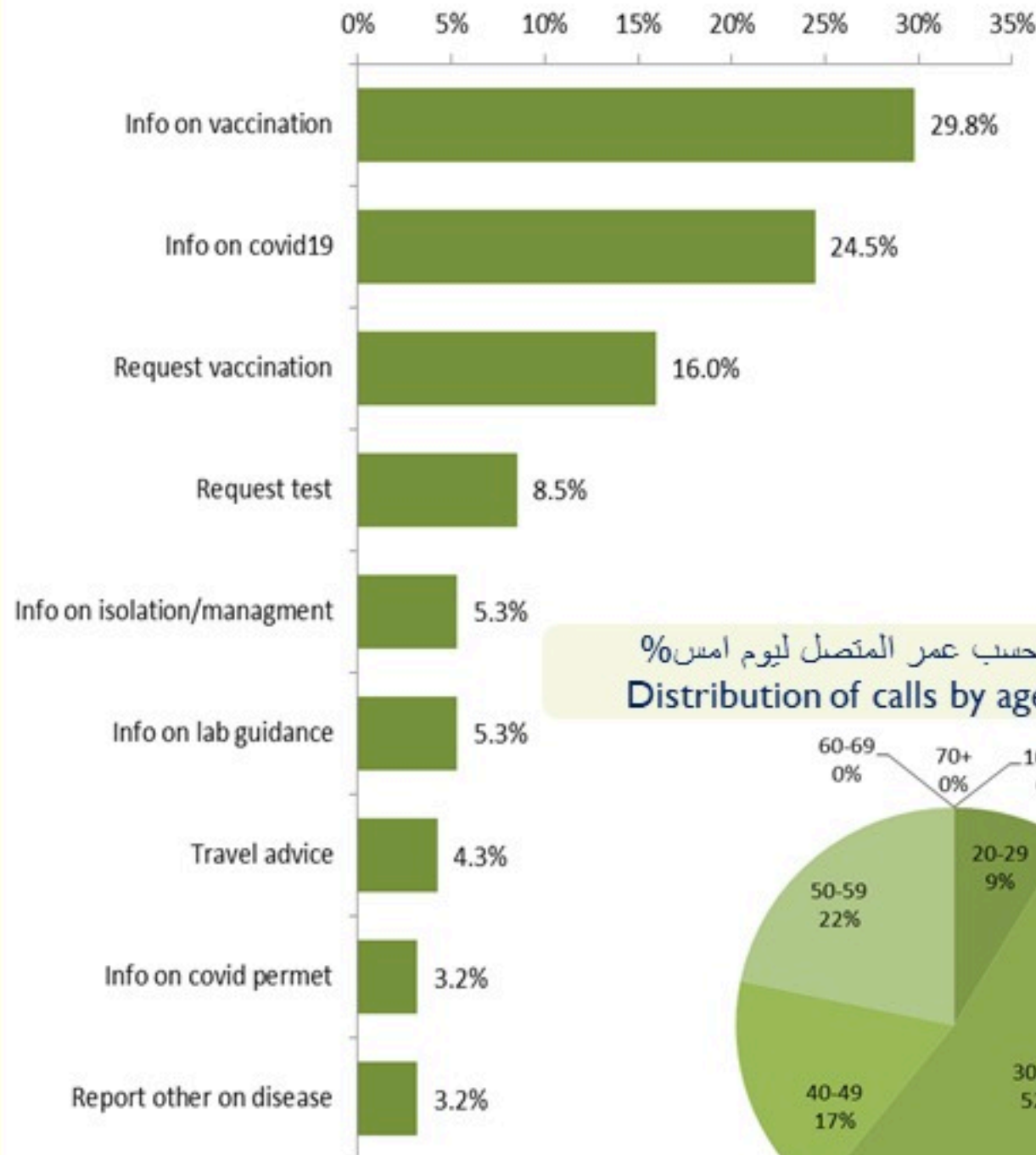
نسب الوفيات لـ 14 الايام الماضية لكل مئة الف نسمة  
14-day mortality rate /100000



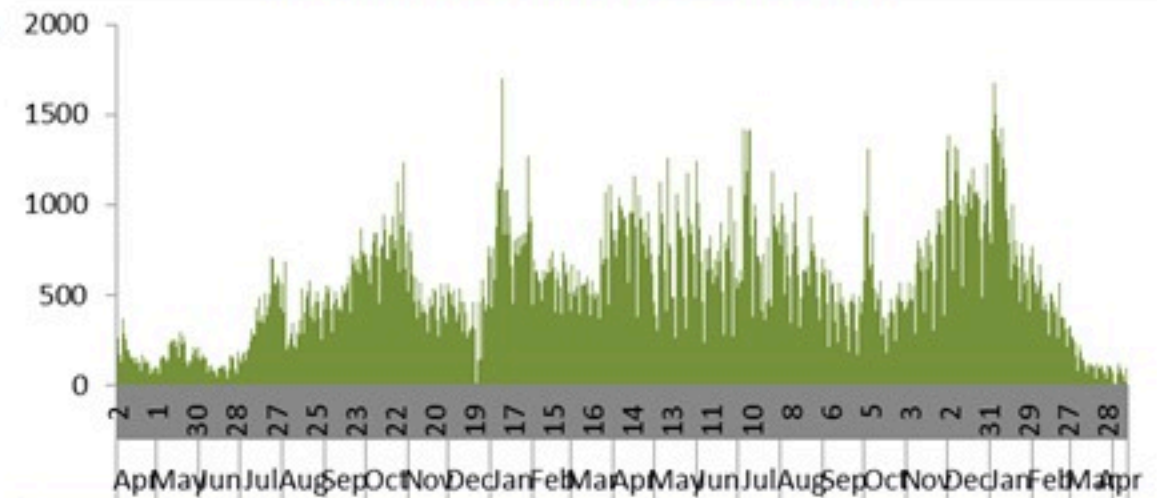




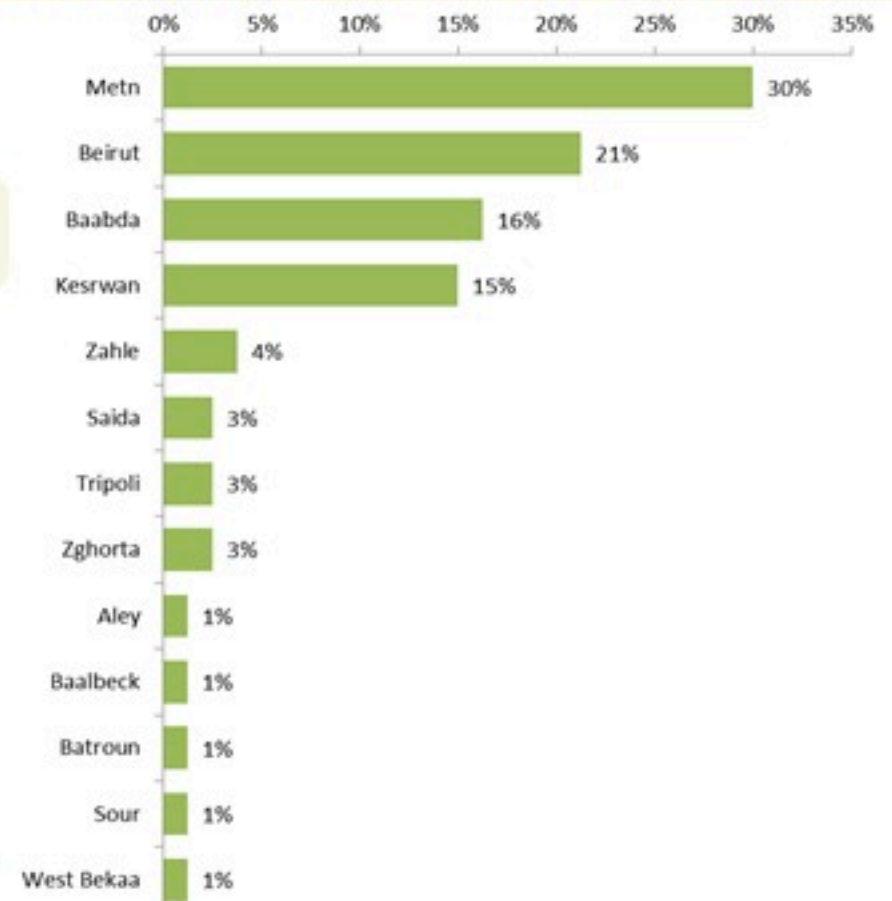
توزيع الاتصالات حسب سبب الاتصال ليوم امس %  
Distribution of calls by reason of call for past day %



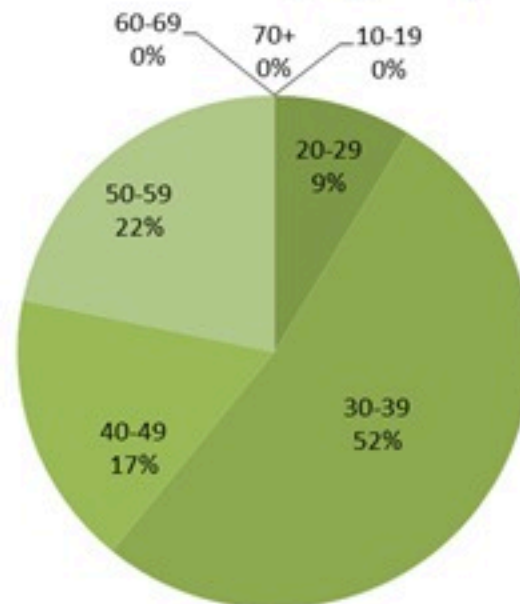
عدد الاتصالات المجاب عليها حسب اليوم  
Number of answered calls by day



توزيع الاتصالات حسب قضاء السكن للمتصل ليوم امس %  
Distribution of calls by caza of residence for past day %



توزيع الاتصالات حسب عمر المتصل ليوم امس %  
Distribution of calls by age for past day %



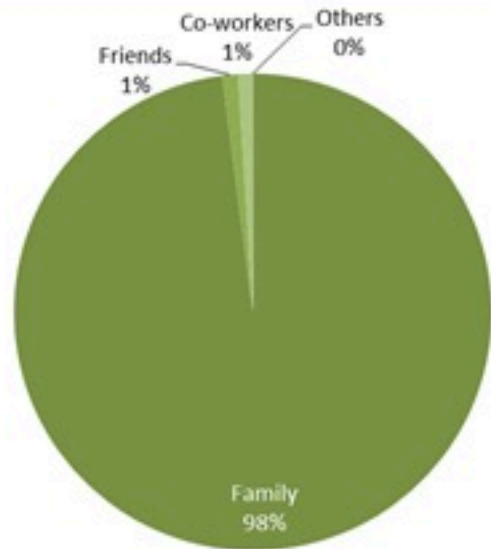


## Newly reported and cumulative COVID-19 confirmed cases and deaths, by Mohafaza, as 12 April 2022

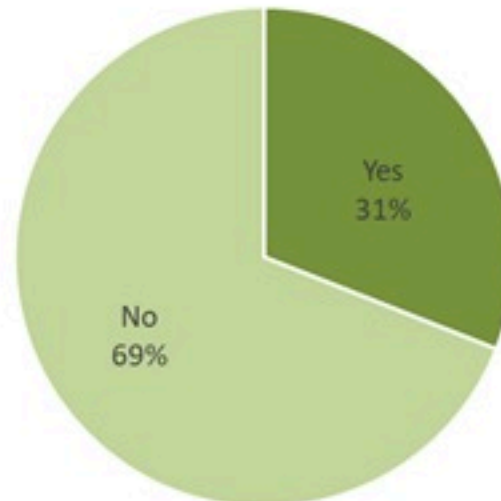
Mohafaza	Cases			Deaths		
	New cases in last 7 days	Change in new cases in last 7 days	Cumulative cases	New deaths in last 7 days	Change in new deaths in last 7 days	Cumulative deaths
Beirut	228	-27%	120758	6	+100%	1059
Mount Lebanon	612	-37%	475982	7	-63%	3915
North	45	-39%	90049	4	+100%	1515
Akkar	6	-68%	24116	0	0%	514
Beqaa	18	-44%	56468	0	-100%	914
Baalbeck Hermel	5	-72%	47066	1	0%	787
South	163	-44%	121465	4	+300%	1061
Nabatieh	132	-39%	78743	4	0%	584
Lebanon	1360	-36%	1094911	26	-19%	10349



توزيع المخالطين حسب المحيط،  
ليوم امس  
Distribution of contacts by profile,  
past day



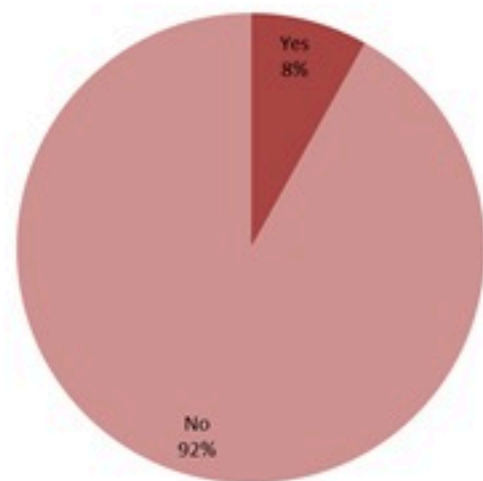
توزيع المخالطين حسب العوارض،  
ليوم امس  
Distribution of contacts by clinical  
presentation, past day



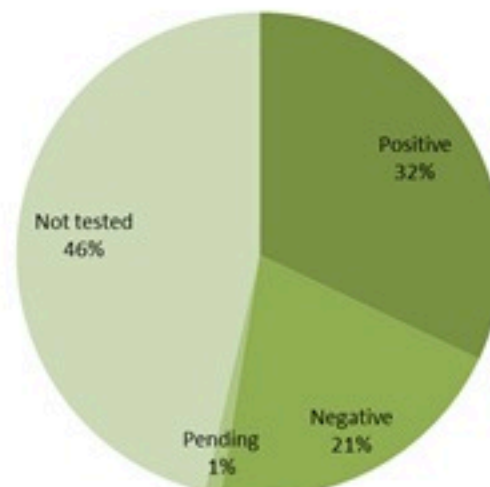
إحصاءات المخالطين الجدد ليوم امس  
Number of COVID-19 contacts,  
past day

1635	عدد الحالات والمخالطين التي تم الاتصال بها Number of cases & contacts called
1457	عدد الحالات والمخالطين التي تم الاتصال بها وتقصيها Number of cases & contacts called & investigated
468	عدد المخالطين الجدد Number of new contacts

توزيع المخالطين حسب الوضع وجود عدوى سابقة  
ليوم امس  
Contact distribution by prior infection  
(past 3 months), past day



توزيع المخالطين حسب القحوصات المخبرية الحديثة  
ليوم امس  
Contacts distribution by recent testing  
status, past day



توزيع المخالطين حسب الوضع التلقيحي  
ليوم امس  
Contacts distribution by vaccination  
status, past day

